

Tela de Projeção com Tripé

Manual de Uso

Introdução

A GRM Tecnologia surge com a premissa que os itens como tela de projeção, devem chegar a todo e qualquer indivíduo, tornando sua utilização simples e contínua de modo a facilitar o dia a dia em um modo geral. Nossa missão é fazer um atendimento assertivo com o intuito de inserir, informar e compartilhar informações, de modo a facilitar a utilização de recursos tecnológicos, tornando a utilização destes meios produtivos, didáticos e eficientes.

Descrição do Produto

- Tela de Projeção Tripé com ajuste de inclinação para correção de efeito trapézio (Keystone);
- Estojo metálico em aço carbono, com pintura eletrostática resistente à riscos e corrosão;
- Poste central de sustentação e pés com superfície pintada de alta resistência;
- Tecido de projeção do tipo Matte White.

Recomendações

- O tecido da tela não deve ser dobrado ou amassado;
- Após a utilização, mantenha o tecido da tela sempre recolhido dentro do estojo metálico;
- Armazenar na posição horizontal;
- Não instalar a tela em locais úmidos;
- Não expor a tela à luz solar.

Dimensões

GTTM180S

Formato 1:1

Diagonal: 100 Polegadas

Área de Projeção: 1,80x1,80m

Caixa: 200x19x12cm

GTTM120V

Formato 4:3

Diagonal: 120 Polegadas

Área de Projeção: 2,43x1,82m

Caixa: 255x19x12cm

GTTM100V

Formato 4:3

Diagonal: 100 Polegadas

Área de Projeção: 2,03x1,52m

Caixa: 218x19x12cm



Limpeza e Conservação

- **Tecido**
Lavar com água e sabão ou detergente neutro;
Não utilizar produtos abrasivos ou à base de solventes químicos, pois podem danificar a superfície de projeção de modo irreversível.
- **Cuidado**
Não lavar as bordas pretas, pois poderão ser danificadas de modo irreversível.
- **Estojo**
Utilizar um pano limpo e álcool.

Garantia

As Telas de Projeção GRM possuem garantia de um ano, a partir da data de compra do produto. Os componentes da tela serão substituídos pela GRM somente se for constatado que o defeito foi causado por erros de projeto, defeitos de fabricação ou danos ocasionados por alguns de nossos técnicos ou representantes.

Caso o produto sofra danos provocados por quedas, ações da natureza, consertos e manutenção por pessoas não autorizadas, a garantia não se aplica.

Manutenção e Assistência

Para realizar a manutenção e/ou conserto, encaminhe um e-mail para:


 atendimento@grmtecnologia.com



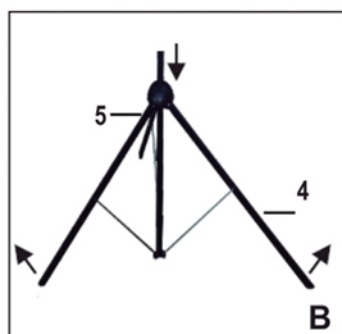
Fale conosco pelo SAC
(16) 3625-6065

Forneça sempre o modelo, número de lote de fabricação e o número da Nota Fiscal de compra quando solicitar Assistência Técnica.

Instalação

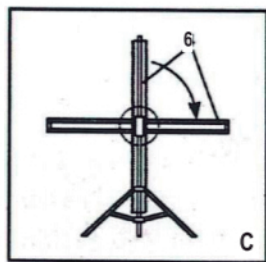


A - Desencaixe a haste (1) do estojo (2) abrindo o feixe (3) para o lado e elevando;




B - Abra os pés (4) do tripé pressionando para baixo o dispositivo (5);


Instalação



C - Gire o estojo da tela (6) na posição horizontal;



D - Levante a haste (7) até a altura desejada e aperte o parafuso (8), obtendo-se o tamanho desejado para receber a projeção.

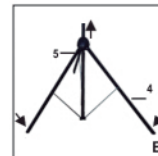


E - Desenrole o tecido de projeção (9) e engate a alça no eliminador de keystone (10);

Recolhendo a Tela do Estojo




Com uma das mãos segurar a haste (1) e destravar o botão (3), descendo lentamente a haste até o fim do curso.



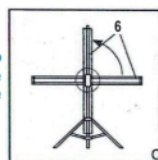
Fechar os pés (4) da Tela Tripé e guardar o produto na posição horizontal.

Importante: Essa operação deverá ser feita com uma das mãos segurando a haste (3), caso contrário a mola puxará todo o sistema bruscamente e poderá causar acidentes e danos irreversíveis ao produto.



Desengatar a alça do eliminador keystone (10) e enrolar cuidadosamente o tecido no estojo (9);

Girar o estojo (6) na posição vertical e travar o eliminador de keystone (10) em furo existente na tampa do estojo (6);



Nota Importante

Tenha certeza que a tela esteja estável, instalada em um piso nivelado e que a alça esteja engatada de forma segura no eliminador de keystone (10). Ambientes com elevado número de pessoas, crianças brincando e animais, são fontes potenciais de perigo.

Minuto de Fé

O Senhor não retarda a sua promessa, ainda que alguns a têm por tardia; mas é longânimo para conosco, não querendo que alguns se percam, senão que todos venham a arrepender-se.

2 Pedro 3:9

Conheça nossa linha completa
em nosso e-commerce oficial!

GRM Tecnologia e Serviços LTDA

Telefone e WhatsApp
(16) 3625-6065

Email
atendimento@grmtecnologia.com

Endereço
Fábrica: Rua Rangel Pestana, 1916 | Vila Virgínia | Ribeirão Preto, SP

